

KRAFT&DELE

Profesionální

VYSAVAČ KD487
NÁVOD K POUŽITÍ
Překlad návodu k použití



Před použitím přístroje si přečtěte tuto příručku.



Tento návod obsahuje informace o bezpečnosti a provozu spotřebiče. Před zahájením provozu spotřebiče si přečtěte tento návod. Nedodržení pokynů může mít za následek vážné zranění nebo poškození majetku.

Tento nástroj je určen pouze pro spotřebitele. Zařízení není určeno pro komerční použití ani k pronájmu.

OBECNÉ BEZPEČNOSTNÍ INFORMACE

VAROVÁNÍ

Před použitím spotřebiče si přečtěte tento návod k obsluze. Nedodržení pokynů může mít za následek úraz elektrickým proudem, požár a/nebo vážné zranění. **TYTO BEZPEČNOSTNÍ POKYNY SI USCHOVEJTE PRO POZDĚJŠÍ POUŽITÍ.**

ELEKTRICKÁ BEZPEČNOST

- a) Napájecí zástrčky spotřebiče musí pasovat do zásuvek. Zástrčka nesmí být v žádném případě upravována. Použití originálních napájecích komponentů (zástrček, zásuvek) zajišťuje větší bezpečnost než jakékoli upravené komponenty.
- b) Nedotýkejte se uzemněných předmětů, jako jsou například potrubí, radiátory, sporáky a chladničky. Pokud je vaše tělo uzemněno, hrozí zvýšené riziko úrazu elektrickým proudem.
- c) Napájecí kabel se v žádném případě nesmí používat k přenášení, přemísťování nebo odpojování spotřebiče. Napájecí kabel se nesmí nacházet v blízkosti zdrojů tepla, olejů, ostrých hran nebo pohyblivých částí. Poškozené nebo prodloužené napájecí kabely zvyšují riziko úrazu elektrickým proudem.
- d) Při používání přístroje venku používejte prodlužovací kabely určené pro venkovní použití. Použití nevhodné šňůry při venkovním provozu může vést k úrazu elektrickým proudem.
- e) Před jakýmkoliv úpravami, výměnou příslušenství nebo odložením přístroje vždy odpojte přístroj ze zásuvky. Tato opatření zabrání neúmyslnému spuštění přístroje.
- d) Spotřebič uchovávejte mimo dosah dětí. Rovněž je třeba učinit veškerá opatření, aby se ke spotřebiči nedostaly jiné osoby, které by jej používaly bez patřičných znalostí a zkušeností. Přístroj v rukou nezkušené osoby může být velmi nebezpečný.
- e) Provádějte pravidelné kontroly spotřebiče. Zkontrolujte, zda není spotřebič poškozen, zda jsou otáčející se součásti spotřebiče hladké a další. W

Pokud je zjištěna závada, je nutné spotřebič odvézt k opravě. Používání spotřebiče s poškozenými součástmi může být velmi nebezpečné.

f) Řezné nástroje musí být ostré a čisté. Správná údržba řezných prvků zajišťuje správný výkon a kvalitu obrábění.

OSOBNÍ BEZPEČNOST

a) Vždy udržujte pozornost Soustředte se na práci. Chovejte se rozumně. Nepoužívejte stroj, pokud jste unaveni nebo pod vlivem drog, alkoholu či jiných stimuluujících látek. Každá chvilka nepozornosti může způsobit vážnou nehodu.

b) Používejte ochranné pomůcky a vždy používejte ochranné brýle. Používání vhodných osobních ochranných prostředků pro daný typ zařízení a prováděnou práci (např. protiprachová maska, neklouzavý oděv, ochranná přilba nebo chrániče sluchu) snižuje riziko úrazu.

c) Vyvarujte se nechtěného spuštění spotřebiče. Před připojením zástrčky spotřebiče do zásuvky se ujistěte, že je vypínač na spotřebiči vypnutý. Uchopení spotřebiče v blízkosti vypínače při jeho přenášení může vést ke stisknutí vypínače a vážné nehodě.

e) Udržujte stabilní postoj. Udržujte stabilní postoj, abyste neztratili rovnováhu. pracovní pozice.

f) Používejte vhodný ochranný oděv. Vždy noste chrániče sluchu.

Nenoste volné oblečení ani šperky, protože by se mohly zachytit do šroubů.

rotující části strojů. Pokud má obsluha dlouhé vlasy, musí nosit speciální ochrannou síť.

SERVIS


Vysavač na mokré a suché vysávání je lehký, kompaktní a ideální pro čištění interiéru automobilů, rekreačních vozidel, lodí atd.

Mokrý a suchý vysavač lze použít také k nafukování airbagů a nafukovacích hraček. Použijte příslušnou trysku, která je součástí příslušenství.

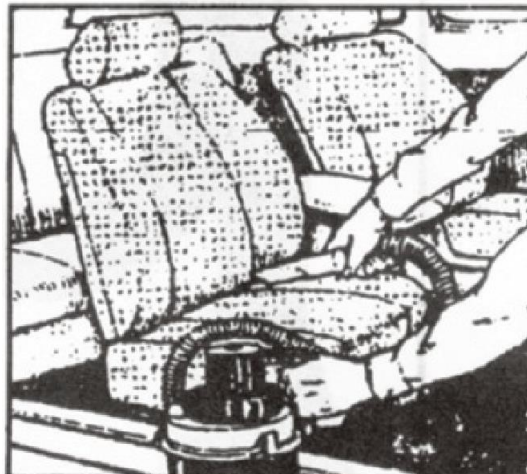
Dodává se s úzkou a širokou sací hubicí, sadou čisticích kartáčů a adaptérem pro čerpadlo, takže přístroj lze použít pro různé úkoly.

POUŽITÍ: Jednotku jednoduše zapojte do zapalovače cigaret nebo do zásuvky pro příslušenství v automobilu. Jednotka je vybavena 12voltovým motorem o výkonu 155 W.

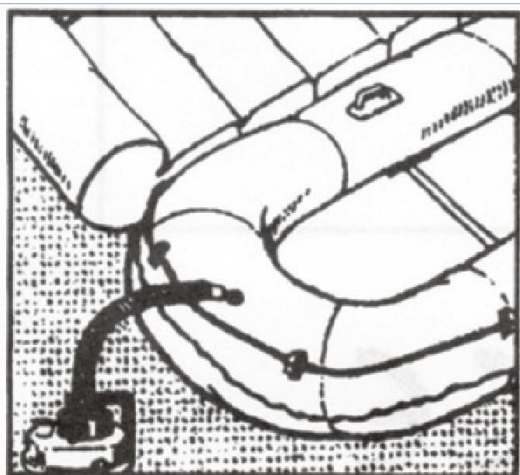
Jednotka nevyžaduje instalaci nádoby a snadno se čistí.



(2) Čištění podlahy v autě



(3) Použití úzké trysky pro těžko přístupná místa

























(1) Čerpání

Důležité bezpečnostní pokyny:

Pokud je napájecí kabel poškozen, musí jej vyměnit výrobce, jeho servisní zástupce nebo podobně kvalifikovaná osoba, aby se předešlo nebezpečí.

Tento spotřebič není určen pro použití osobami (včetně dětí) s omezenými fyzickými, smyslovými nebo duševními schopnostmi nebo s nedostatkem zkušeností a znalostí, pokud nejsou pod dohledem odpovědné osoby nebo pokud nebyly proškoleny v používání spotřebiče osobou odpovědnou za jejich bezpečnost. Děti by měly být pod dohledem, aby se zajistilo, že si se spotřebičem nebudou hrát.

	Ne by měl vakuem jakékoliv materiály o ostré hrany nebo materiály, které jsou horké nebo žhavé.	
	Přístroj by neměl být vystaven teplu.	
	Nevysávejte žádné mokré nebo tekuté látky. Spotřebič nikdy neponořujte do vody.	
	Po použití a před jakýmkoli čištěním odpojte přístroj ze zásuvky. Chcete-li přístroj odpojit od elektrické sítě, vytáhněte zástrčku, nikoli síťový kabel.	
	Do otvorů nekládejte žádné předměty. Nepoužívejte spotřebič, pokud jsou jeho větrací otvory zablokované. Vyčistěte přístroj od prachu, vlasů apod.	
	Vysavač nepoužívejte bez nádoby na prach nebo filtračního sáčku.	
	Nevysávejte materiály, jako je mouka, cement apod., aby nedošlo k přetížení.	
	Přístroj čistěte pouze suchým nebo vlhkým hadříkem, nikdy jej neponořujte do vody. K čištění nepoužívejte žádná rozpouštědla.	

	<p>Toto zařízení je určeno pouze pro domácí použití a není určeno pro komerční použití.</p>	
	<p>Zabraňte kontaktu trysky nebo kartáče s povrchem nábytku.</p>	
	<p>Nepoužívejte síťový kabel k přenášení spotřebiče. Síťový kabel netahejte přes ostré hrany.</p>	

Ochrana životního prostředí



Elektrické výrobky se nesmí likvidovat společně s domovním odpadem. Musí být likvidovány v určených recyklačních zařízeních.

Informace o skladování elektrických spotřebičů získáte na místním úřadě.

Autorizovaný zástupce výrobce:

Foreintrade Sp. z o.o.; Grochowska 341 lok.174; 03-822 Varšava

POZNÁMKY:

Poškozené stránky kabel napájení musí být být vyměnit na adrese výrobce, autorizovaný servis nebo podobně kvalifikovaná osoba.

Před čištěním nebo údržbou přístroje odpojte zástrčku ze zásuvky.

- Poznámka: Před instalací nebo uvedením do provozu si pečlivě přečtěte tento návod.
- Zkontrolujte, zda je napětí v elektrické zásuvce stejné jako napětí spotřebiče.

- Pokud přístroj nepoužíváte, před demontáží přístroje nebo před prováděním operací jej odpojte od elektrické zásuvky.
čištění nebo údržba
- Spotřebič nikdy nečistěte rozpouštědly
- Při vytahování zástrčky ze zásuvky netahejte za napájecí kabel.
- Udržujte děti mimo dosah spotřebiče
- Přívodní kabel nesmí být poškozený, odřený nebo natažený.
- Nepoužívejte zařízení, pokud je poškozený napájecí kabel.
- Při výměně napájecího kabelu použijte identický model.
kabel
- V žádném případě nevysávejte: hořící zápalky, žhavý prach, benzín, hořlavé a výbušné látky, kapaliny.
- Přístroj není určen k odsávání prachu, který je škodlivý pro zdraví.
zdraví
- Skladujte zařízení na suchém místě
- Nepoužívejte vadné zařízení
- Servis spotřebiče by měl být prováděn pouze v autorizovaných servisních střediscích.
opravárenské služby
- Zařízení by se mělo používat pouze k účelu, ke kterému bylo určeno.
upraveno
- Používejte příslušenství a náhradní díly doporučené výrobcem.

PROHLÁŠENÍ O SHODĚ

Podle ISO/IEC Guide 22 a EN 45014

Autorizovaný zástupce výrobce: z o.o.

Adresa zplnomocněného zástupce: Grochowska 341 lok. 174; 03-822 Varšava.

PROHLAŠUJEME, ŽE VÝROBEK JE V SOULADU S EVROPSKÝMI NORMAMI.

Název produktu: Odsavač popela (ochranná známka Kraft&Dele)

Model (komerční označení): KD487

Údaje o výrobku: Jmenovitý výkon: 155W

Napětí: 12v

Prohlášení:

Výrobek, na který se toto prohlášení vztahuje, splňuje požadavky směrnic ES:

1. Směrnice 2004/108/ES o elektromagnetické kompatibilitě
2. 2011/65/EU Směrnice ROHS 2
3. 2000/14/ES Směrnice o emisích hluku

Podle norem:

EN 55014-1:2006+A1:2009+A2:2011; EN 55014-2:1997+A1:2001+A2:2008; EN 50581:2012; EN ISO 3744:2011

Číslo certifikátu ATE20140306 vydané společností Accurate Technology Co., Ltd. (F1, Bldg. A&D, Changyuan New Material Port, Keyuan Rd., Science & Industry Park, Nanshan District, Shenzhen 518057, Čína) ze dne 18.3.2018.

Osoba odpovědná za vedení technické dokumentace: Ma Dong Hui, Grochowska 341 lok.174; 03-822 Varšava.

Ma Dong Hui, Varšava, 10.04.2019