

KRAFT&DELE

PROFESIONÁLNÍ

Ruční řezačka na dlaždice 3 v 1

KD575 (8101A)

NÁVOD K POUŽITÍ

Překlad návodu k obsluze



Před použitím zařízení si přečtěte tuto příručku

POZOR! PŘED POUŽITÍM STROJE SI PEČLIVĚ PŘEČTĚTE TENTO MANUÁLNÍ ŘEZAČ DLAŽDIC 3 V 1.

Funkce 1: Paralelní řezání

1. **Umístěte desku na základnu stroje.** Uvolněte nastavovací knoflík a umístěte desku tak, aby byla dokonale v určené linii řezu. Jakmile je deska umístěna, utáhněte knoflík.
2. **Posuňte čepel přes desku, která drží rukojeť.** Jistým pohybem posuňte čepel směrem k sobě podél vyznačené linie řezu.
3. **Zvedněte rukojeť a spusťte nohu.** Zatlačte na rukojeť tak, aby se deska zlomila.





Funkce 2: Řezání na pokos

1. Umístěte desku pod úhlem a zajistěte ji podle výše uvedeného popisu.
2. Posuňte čepel po desce a držte přitom rukojeť. Jistým pohybem posuňte nůž směrem k sobě podél vyznačené linie řezu.
3. Po rozříznutí desku rukama přitlačte, aby se zlomila.



Funkce 3: Vyřezávání otvorů



SPECIFIKACE

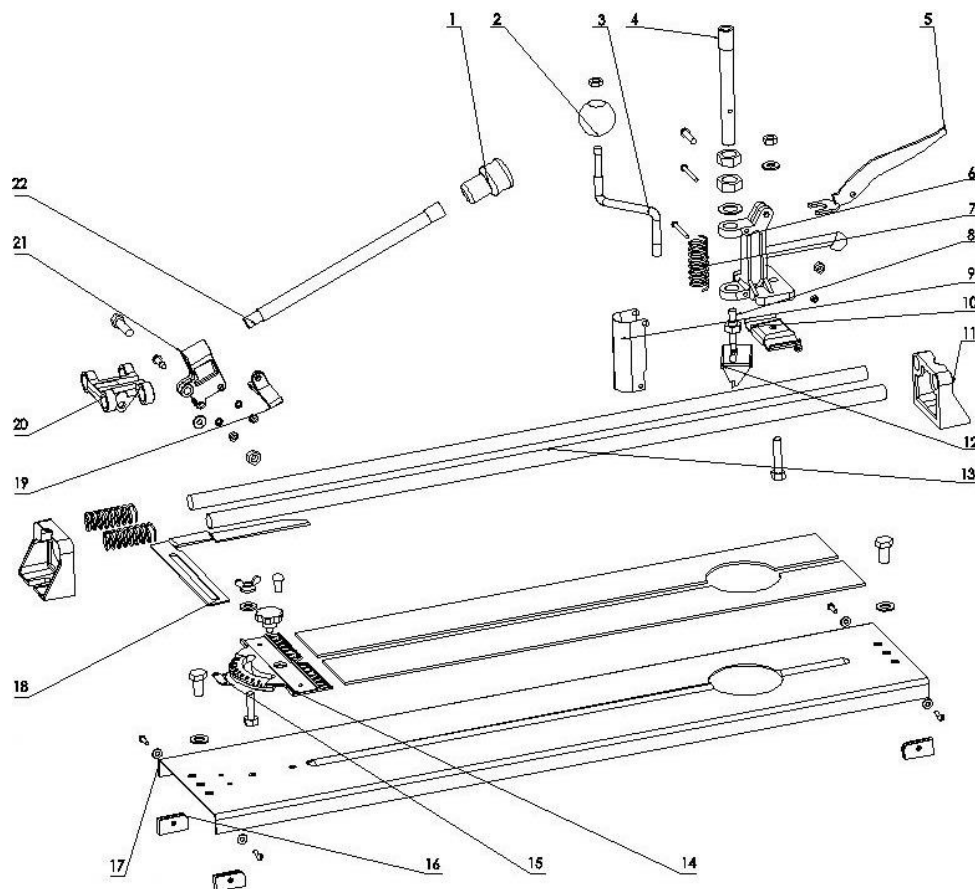
NÁZEV PRODUKTU: RUČNÍ ŘEZAČKA DLAŽDIC 3 V 1 MODEL: 8101A
MODEL ZÁKAZNÍKA: KD575
FUNKCE: PARALELNÍ ŘEZÁNÍ, ŘEZÁNÍ POD ÚHLEM, ŘEZÁNÍ OTVORŮ
DÉLKA ŘEZU: 800 MM
TLOUŠŤKA ŘEZU: 12 MM
ŠÍŘKA KOVOVÉ ZÁKLADNY: PRŮMĚR RUKOJETI: 19 MM
TLOUŠŤKA ZÁKLADNY: 2,5 MM
Vyměnitelné nástroje: YG6X, $\varnothing 16 \times \varnothing 6 \times 3$ MM

Ochrana životního prostředí



Elektrické výrobky se nesmí likvidovat společně s domovním odpadem. Musí být likvidovány ve specializovaných recyklačních zařízeních.
Informace o skladování elektrických zařízení získáte na místním úřadě.

KONSTRUKCE SPOTŘEBIČE (KD575 8101A)



SEZNAM NÁHRADNÍCH DÍLŮ (KD575 8101A)

Ne. díly	Popis	Množství	Ne. díly	Popis	Množství
1	Kryt rukojeti	1	12	Řezný prvek	1
2	Rukojeť	1	13	Rod	2
3	Rod	1	14	Deska se stupnicí	1
4	Centrální šachta	1	15	Data	1
5	Rukojeť	1	16	Obálka	4
6	Rám	1	17	Dlaždice	1
7	Spring	1	18	Měření úhlu	1
8	Rod	1	19	Omezovač	1
9	Obálka	1	20	Rám	1
10	Montážní deska	1	21	Rám	1
11	Rám	2	22	Rukojeť	1