

PM0716

NÁVOD K POUŽITÍ



POWERMAT

THE ART OF TOOLS TECHNOLOGY



ELEKTRICKÉ MÍCHADLO



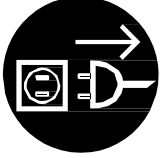





PM-MI-2400T

CE

PŮVODNÍ POKYNY

Obsah

VÝSTRAŽNÉ / INFORMAČNÍ SYMBOLY	3
ÚČEL ZAŘÍZENÍ	4
BEZPEČNOSTNÍ PRAVIDLA	4
<i>Obecné bezpečnostní pokyny</i>	<i>4</i>
<i>Ochrana před úrazem elektrickým proudem</i>	<i>5</i>
<i>Bezpečnostní pokyny pro práci s elektrickým míchadlem</i>	<i>5</i>
ÚDRŽBA A SERVIS	6
<i>Služba</i>	<i>7</i>
<i>Výměna kartáčů</i>	<i>7</i>
ŘEŠENÍ PROBLÉMŮ	7
POPIS NÁVRHU	9
PROVOZ ELEKTRICKÉHO MÍCHADLA	10
TECHNICKÉ SPECIFIKACE	10
ÚDRŽBA A SERVIS	10
<i>Služba</i>	<i>11</i>
<i>Úložiště</i>	<i>11</i>
ZÁRUKA	11
<i>Výjimky ze záruky výrobce</i>	<i>11</i>
LIKVIDACE POUŽITÉHO ZAŘÍZENÍ	12
ÚDAJE VÝROBCE	12
PROHLÁŠENÍ O SHODĚ	12

VÝSTRAŽNÉ / INFORMAČNÍ SYMBOLY	
	POZNÁMKA: Před použitím spotřebiče si pečlivě přečtěte návod k obsluze a bezpečnostní doporučení. Návod k obsluze si uschovejte.
	UPOZORNĚNÍ: Nevystavujte dešti a jiným srážkám. atmosférické.
	POZNÁMKA: Před zahájením práce s přístrojem jej odpojte od elektrické sítě. údržba a čištění.
	POZNÁMKA: Je nutné používat ochranná sluchátka.
	POZNÁMKA: Měly by se používat ochranné brýle.
	POZNÁMKA: Používejte ochranné rukavice.
	Třída ochrany II
	<p>ZNAK ODDĚLENÉHO BOXU: Oddělený sběr použitého zařízení a zákaz jeho likvidace společně s ostatním odpadem.</p> <p>Pozor! Před použitím přístroje (a) a/nebo servisem je nutné odpojit zástrčku ze zásuvky.</p> <p>Pro zajištění bezpečného a efektivního provozu elektrické nářadí a otvory v je nutné udržovat větrací čistotě.</p> <p>Pokud je třeba vyměnit přívodní kabel, je třeba to provést. aby se předešlo riziku nehody.</p>

SLUŽBA

Opravy elektrického nářadí smí provádět pouze kvalifikovaný personál s použitím originálních náhradních dílů. Tímto způsobem je zajištěna bezpečnost při používání nářadí.

Adresa:

Služba Powermat
97 Obrońców Poczty Gdańskiej
42-400 Zawiercie
Tel. 32 670 39 68, linka 4
e-mailserwis@powermat.pl

ÚLOŽIŠTĚ

Elektrické nářadí a jeho příslušenství skladujte místě, na suchém a čistém mimo dosah hořlavých kapalin. Elektrické nářadí by mělo být skladováno s demontovanými nástroji. Děti by neměly mít ke spotřebiči přístup.

ZÁRUKA

Během záruční doby má kupující nárok na bezplatné opravy vyplývající z před výrobními vadami.

Záruka je uznána pouze v případě, že je výrobek dodán na místo v prodejně kompletním stavu, nesmontovaný, spolu dokladem o koupi a správně vyplněným záručním listem.

VÝJIMKY ZE ZÁRUKY VÝROBCE

Vznikají, pokud vykazuje poškození v důsledku přirozeného opotřebení nebo v důsledku nesprávného zacházení (např. přetěžování, vyvíjení příliš velkého tlaku - zejména praskliny nebo zlomy plastových částí a jiná poškození mechanická a vady vzniklé v důsledku takového poškození).

Stejně jako v následujících případech:

- Pokusy o svévolné opravy budou nalezeny.
- Spotřebič byl během záruční doby upravován nebo opravován neoprávněnými osobami.
- Nářadí bylo použito v průmyslu nebo řemesle (nářadí bylo vyrobeno pro kutily a není určeno pro komerční práci).

Záruka se nevztahuje na součásti nářadí, které mohou selhat v důsledku přirozeného opotřebení nebo přetížení (např. rukojeti a svorky, míchadla, součásti krytu a jakékoli maskovací součásti).

ODSTRANĚNÍ POUŽITÉHO VYBAVENÍChybný údaj: zdroj odkazu
nelze nalézt.Chybný údaj: zdroj odkazu nelze nalézt."

ÚČEL ZAŘÍZENÍ

Stroj je určen k míchání tekutých a práškových stavebních materiálů, . barev, malt, lepidel, sádry atd. V závislosti na konzistenci a množství směsi je třeba zvolit vhodné míchadlo. Zařízení se smí používat pouze k určenému účelu. Za případné škody nesprávným používáním odpovídá uživatel, nikoliv výrobce. Upozorňujeme, že naše zařízení není určeno pro komerční, řemeslné nebo průmyslové použití. Záruční ujednání neplatí, pokud byl spotřebič používán ke komerčním, řemeslným nebo průmyslovým účelům nebo k podobným činnostem.

Je zakázáno používat přístroj za deště nebo ve vlhkém prostředí. Výrobce neručí za škody vzniklé v důsledku nesprávného používání nebo nesprávné manipulace.



Z bezpečnostních důvodů nesmí přístroj používat děti a mladiství do 18 let nebo osoby pod vlivem alkoholu, léků nebo jiných drog.



Pokud nejste s tímto návodem k obsluze seznámeni, přečtěte si jej pozorně před prvním použitím spotřebiče.

BEZPEČNOSTNÍ PRAVIDLA

Tento odstavec se zabývá základními bezpečnostními předpisy při práci s elektrické míchačky.

OBEČNÉ BEZPEČNOSTNÍ POKYNY



Než začnete s tímto spotřebičem pracovat, dobře se seznámte se všemi ovládacími prvky. Procvičte si manipulaci se spotřebičem a požádejte odborníka o vysvětlení funkcí, obsluhy a pracovních postupů. Ujistěte se, že v případě poruchy budete schopni spotřebič okamžitě vypnout. Nesprávné používání spotřebiče může vést k vážnému zranění.



Ochranné zařízení a osobní ochranné prostředky jsou určeny k ochraně vlastních zdraví a pohodu třetích osob a zaručit bezchybný provoz spotřebiče.

- Používejte pouze náhradní díly a příslušenství dodané a doporučené výrobcem.
- Nikdy neuchopujte spotřebič za nože ani jej nedržte za ochranný kryt. Nepoužívejte pohybuje připojeným zařízením tak, že budete držet prst na vypínači.
- Vytáhněte síťovou zástrčku, pokud přístroj nepoužíváte, chcete jej přenášet nebo chcete necháte ji bez dozoru a při kontrole ji vyčistíte.
- Nepokoušejte se spotřebič opravovat sami, pokud k tomu nemáte potřebnou kvalifikaci. Veškeré práce, které nejsou popsány v tomto návodu, smí provádět pouze autorizované servisní středisko.

- Nepřenášejte spotřebič za kabel. Nepoužívejte kabel k vytahování zástrčky ze zásuvky. Chraňte kabel před teplem, olejem a ostrými hranami.
- Příklad nepoužívejte v blízkosti hořlavých kapalin nebo plynů. Při nedodržení tohoto doporučení hrozí nebezpečí požáru nebo výbuchu.
- Uživatel je odpovědný za nehody nebo zranění způsobené jiným osobám a za škody na jejich majetku.
- Se spotřebičem zacházejte opatrně. Udržujte spotřebič v takovém stavu, aby byla míchadla čistá a bez zaschlé malty, což zajistí lepší a bezpečnější práci. Dodržujte předpisy pro údržbu.

OCHRANA PŘED ÚRAZEM ELEKTRICKÝM PROUDEM

- Ujistěte se, že síťové napětí odpovídá údajům na typovém štítku.
- Pokud je to možné, připojte spotřebič pouze k zásuvkám s proudovým chráničem do 30 mA.
- Před každým použitím zkontrolujte, zda spotřebič a síťový kabel včetně zástrčky nejsou poškozeny. Vyvarujte se tělesného kontaktu s uzemněnými částmi (např. kovový plot, kovový sloup).
- Konektor prodlužovacího kabelu musí být chráněn proti stříkající vodě a musí být vyroben z pryže nebo jí pokryt. Používejte pouze prodlužovací kabely, které jsou určeny pro venkovní použití a jsou odpovídajícím způsobem označeny. Průřez vodičů prodlužovacího kabelu by měl být nejméně 1,0 mm². Před použitím prodlužovací kabel zcela odvíhnete z cívky. Zkontrolujte, zda není kabel poškozen.
- Položte kabel mimo pracovní prostor a ujistěte se, že je za osobou. ovládání zařízení.
- K zajištění prodlužovacího kabelu použijte přiložené odlehčení tahu.
- Nepoužívejte poškozené kabely, konektory, zástrčky nebo nevyhovující propojovací kabely. Pokud je síťový kabel poškozený nebo přerušovaný, okamžitě vytáhněte zástrčku ze zásuvky.
- Nepoužívejte spotřebič, pokud nelze vypínač zapnout nebo vypnout. Vadné spínače nechte vyměnit v zákaznickém servisu.
- Spotřebič nepřetěžujte. Pracujte pouze v uvedeném rozsahu výkonu. Nepoužívejte stroje s nízkým výkonem pro těžké práce. Používejte stroj pouze k účelům, pro které byl navržen.

BEZPEČNOSTNÍ POKYNY PRO PRÁCI S ELEKTRICKÝM MÍCHADLEM

- Spotřebič nesmí používat děti. Je také zakázáno, aby s tímto spotřebičem pracoval kdokoli, kdo není plně seznámen s návodem k použití. Zákony a místní předpisy mohou stanovit minimální věk osob, které mohou s těmito spotřebiči pracovat.
- Nedovolte, aby se spotřebiče nebo prodlužovacího kabelu dotýkaly jiné osoby. Nepřibližujte se ke spotřebiči s lidmi, zejména s dětmi a domácími zvířaty. Udržujte kolem sebe bezpečnou vzdálenost 3 m. Přestaňte pracovat, pokud se ve vaší blízkosti někdo nachází.

- Seznamte se s okolím a uvědomte si možná nebezpečí, která za určitých okolností při práci nemusíte slyšet.
- Používejte vhodný pracovní oděv, tj. pevnou obuv s protiskluzovou podrážkou, silné dlouhé kalhoty, pracovní rukavice a ochranné brýle. Nenoste objemné oblečení ani šperky, protože by se mohly zachytit o pohyblivé části stroje. Stroj nepoužívejte, pokud jste bosí nebo máte na nohou otevřené sandály.
- Při práci udržujte stabilní postoj, zejména na schodech a žebřících. Vyvarujte se abnormálního držení těla. Stroj vždy obsluhujte oběma rukama. Při práci na šikmé ploše buďte obzvláště opatrní. Před spotřebiče se ujistěte, že se nedostane do kontaktu s jinými předměty. Před odložením spotřebiče jej vypněte.
- Práci s tímto přístrojem neprovádějte, pokud jste unavení nebo rozptýlení nebo po požití alkoholu či prášků. Přestávky si dělejte včas. Postupujte opatrně.
- Nepoužívejte přístroj za deště a nepříznivých povětrnostních podmínek. Práce pouze za dobrých světelných podmínek.
- Nepracujte na poškozeném, neúplném nebo upraveném spotřebiči bez souhlasu výrobce. Nikdy nepoužívejte spotřebič, pokud je jeho ochranné zařízení poškozené. Před použitím spotřebiče zkontrolujte bezpečnostní stav spotřebiče, zejména síťového kabelu a spínače a chrániče rukou.
- Spotřebič používejte pouze tehdy, když jsou všechny rukojeti a ochranné prvky řádně nasazeny.
- Před použitím zkontrolujte, součásti řezacího zařízení, např. nože a šrouby nožů, správně fungují, nezasekávají se a nejsou poškozené nebo silně opotřebené. Práce provádějte pouze tehdy, je-li řezací zařízení v provozuschopném stavu.

ÚDRŽBA A SERVIS



Před jakoukoli prací na spotřebiči vytáhněte zástrčku ze zásuvky.
síťové zásuvky.



Veškeré práce, které nejsou popsány v této příručce, nechte provést v autorizovaném servisu. Používejte pouze originální díly.



Při práci s noži používejte rukavice.

Pravidelně provádějte níže uvedenou údržbu a opravy. Tímto způsobem si zajistíte dlouhotrvající a spolehlivý výkon.

- Před použitím míchadlo vždy zkontrolujte, zda na něm nejsou viditelné závady, například uvolněné, opotřebené nebo poškozené součásti. Zkontrolujte, zda jsou šrouby řádně utaženy.
- Zkontrolujte kryty a ochranná zařízení, zda nejsou poškozené a správně připevněné. V případě potřeby je vyměňte.
- Udržujte větrací otvory čisté. K tomuto účelu použijte vlhký hadřík nebo kartáč. Přístroj nestříkejte vodou ani jej neponořujte do vody.

- Nepoužívejte čisticí prostředky ani rozpouštědla. Mohli byste tak spotřebič nenávratně poškodit. Chemikálie mohou napadnout plastové části přístroje.

SLUŽBA

Opravy elektrického nářadí smí provádět pouze kvalifikovaný personál s použitím originálních náhradních dílů. Tímto způsobem je zajištěna bezpečnost při používání nářadí.

Adresa:

Služba Powermat

97 Obrońców Poczty Gdańskiej

42-400 Zawiercie

Tel. 32 670 39 68, linka 4

e-mailserwis@powermat.pl

Běžná údržba		Každých přibližně 75 h	Každých přibližně 150 h
Kartáče motoru	Kontrola	-	
	Výměna v případě potřeby		
Mazivo pro ozubená kola	Kontrola/výměna		-

VÝMĚNA KARTÁČŮ


1. Pomocí plochého šroubováku odšroubujte dva díly držící kartáče (4). umístěné na obou stranách motoru.
2. Vyjměte opotřebované kartáče a vyměňte je za nové.
3. Přišroubujte díly držící kartáče ke skříni motoru.

ŘEŠENÍ PROBLÉMŮ		
Příznaky	Příčina	Řešení
Zařízení se nezapne	Žádné síťové napětí	Zkontrolujte zásuvku, kabel, síť a pojistky, případně je nechte opravit. elektrikář
	Poškozené stránky vypínač	Oprava v servisní stanici služby.
	Opotřebované uhlíkové kartáčky	
	Vadný motor	
Zařízení pracuje s přestávky	Vadný síťový kabel	Zkontrolujte kabel, pokud je třeba zmínit.

	Uvolněný kontakt uvnitř zařízení	Oprava v servisní stanici služby.
	Poškozené stránky vypínač	

POPIS KONSTRUKCE ZAŘÍZENÍ

MODEL: PM-MI-2400T



1.	Konektor M14 pro směšovač	5.	Uhlíkové kartáčové sedlo
2.	Přepínač	6.	Rukojeť
3.	Tlačítko zámku spínače	7.	Pomocná rukojeť
4.	Knoflík pro regulaci rychlosti		

PROVOZ ELEKTRICKÉHO MÍCHADLA



Nepoužívejte spotřebič bez chrániče rukou. Při práci s tímto spotřebičem vždy používejte bezpečný pracovní oděv a pracovní rukavice. Před použitím spotřebiče se vždy ujistěte, že je v dobrém technickém stavu.



Vypínač a bezpečnostní spínač se nesmí blokovat. Po vypnutí vypínače by se měl motor zastavit. Pokud je jeden ze spínačů vadný, nesmí se s tímto spotřebičem provádět žádná práce. Ujistěte se, že síťové napětí odpovídá údajům na typovém štítku spotřebiče.

1. Našroubujte míchačku do závitu náboje a utáhněte ji klíčem. Přístroj vždy pevně držte oběma rukama.
2. Stisknutím spínače (2) přístroj spustíte. Když je spínač stisknutý, stiskněte zámek spínače (3), čímž bude spínač stále stisknutý, aniž byste jej museli držet prsty.

Při vkládání a vyjímání přístroje z nádoby s míchanou látkou vždy snižte otáčky (volitelně). Některé modely míchadel jsou vybaveny páčkou pro změnu rychlosti. Ta je uvedena v prodejním sortimentu Powermat.

Během míchání pomalu pohybujte míchadlem kolem celé nádoby se smíchanou látkou. V míchání pokračujte tak dlouho, dokud nebude veškerý materiál dokonale promíchaný. Po dokončení míchání míchačku důkladně vyčistěte.

TECHNICKÉ ÚDAJE

Model	PM-MI-2400T
Napájení	230V / 50Hz
Maximální výkon	2400W
Rychlost bez zatížení	0 - 900/min
Délka hrotu míchačky	120 mm
Celková délka směšovače	590 mm
Typ závitu míchadla	M14
Čistá hmotnost	2,75 kg

ÚDRŽBA A SERVIS

Varování. Před prováděním jakékoli údržby a/nebo servisních prací je nutné odpojit přístroj od elektrické zásuvky.

Pro zajištění bezpečného a efektivního provozu je nutné udržovat elektrické nářadí a větrací otvory v čistotě.

Pokud je třeba vyměnit napájecí kabel, musí to provést oprávněná osoba, aby se předešlo riziku nehody.

SLUŽBA

Opravy elektrického nářadí smí provádět pouze kvalifikovaný personál s použitím originálních náhradních dílů. Tímto způsobem je zajištěna bezpečnost při používání nářadí.

Adresa:

Služba Powermat

97 Obrońców Poczty Gdańskiej

42-400 Zawiercie

Tel. 32 670 39 68, linka 4

e-mailserwis@powermat.pl

ÚLOŽIŠTĚ

Elektrické nářadí a jeho příslušenství skladujte na suchém a čistém místě, mimo dosah hořlavých kapalin. Elektrické nářadí by mělo být skladováno s demontovanými nástroji. Děti by neměly mít ke spotřebiči přístup.

ZÁRUKA

Během záruční doby má kupující nárok na bezplatnou opravu z důvodu výrobní vady.

Záruka je uznána pouze tehdy, pokud je výrobek dodán na místo prodeje v kompletním stavu. v nesmontovaném stavu, spolu s dokladem o koupi a řádně vyplněným záručním listem.

VÝJIMKY ZE ZÁRUKY VÝROBCE

Vznikají, pokud přístroj vykazuje poškození v důsledku přirozeného opotřebení nebo v důsledku nesprávného zacházení (např. přetěžování, vyvíjení příliš velkého tlaku - zejména praskliny nebo zlomy plastových částí a jiná mechanická poškození a vady vzniklé v důsledku takového poškození).

Stejně jako v následujících případech:

- Pokusy o svévolné opravy budou nalezeny.
- Spotřebič byl během záruční doby upravován nebo opravován neoprávněnými osobami.
- Nářadí bylo použito v průmyslu nebo řemesle (nářadí bylo vyrobeno pro kutily a není určeno pro komerční práci).

Záruka se nevztahuje na součásti nářadí, které mohou selhat v důsledku přirozeného opotřebení nebo přetížení (např. rukojeti a svorky, míchadla, součásti krytu a jakékoli maskovací součásti).

LIKVIDACE POUŽITÉHO ZAŘÍZENÍ



Po skončení životnosti nesmí být tento výrobek likvidován prostřednictvím běžného komunálního odpadu, ale musí být odevzdán do sběrného a recyklačního střediska pro elektrická a elektronická zařízení. To je označeno symbolem na výrobku, v návodu k použití nebo na obalu. Opětovným použitím, využitím materiálů nebo jinou formou využití použitého zařízení významně přispíváte k ochraně našeho životního prostředí.

Pouze pro členské státy EU:

V souladu s evropskou směrnicí 2012/19/EU musí být nepoužitelné elektrické nářadí a v souladu s evropskou směrnicí 2006/66/ES poškozené nebo použité baterie/akumulátory sbírány odděleně a předávány k ekologické recyklaci.

Výrobce působí pod registračním číslem BDO: 000063719.

Každý obchod je povinen přijmout staré zařízení zdarma, pokud si u něj zakoupíte nové zařízení stejného typu a funkce. Staré zařízení můžete nechat v prodejně, kde jste si zakoupili nové zařízení.

Obchody s prodejní plochou pro vybavení domácnosti min. 400 m⁽²⁾, jsou povinny v této jednotce nebo v její bezprostřední blízkosti bezplatně přijímat použité vybavení domácnosti, jehož vnější rozměry nepřesahují 25 cm, aniž by musely nakupovat nové vybavení domácnosti. Na velkoobchodě je možné ponechat použité vybavení malých rozměrů, aniž by bylo nutné kupovat nové vybavení.

Distributor povinen při dodávce zařízení pro domácnost odběrateli bezplatně odebrat použité zařízení pro domácnost **v místě dodání tohoto zařízení**, pokud je použité zařízení stejného typu a plnilo stejnou funkci jako dodané zařízení. Pokud objednáte prostřednictvím oficiálních webových stránek výrobce, stačí nás o tom informovat uvedením svých připomínek do pole **Komentář v objednávce**. **Takto můžete odevzdat vyřazené elektrické a elektronické zařízení v místě dodání.**

Případně můžete staré zařízení odnést na sběrné místo.

Další informace o místech likvidace naleznete na webových stránkách:

<https://sklep.powermat.pl/webpage/pl/recycling.html>

ÚDAJE VÝROBCE

P.H. Powermat T.M.K. Bijak Sp. Jawna

Ul. Obrońców Poczty Gdańskiej 97

42-400 Zawiercie

<https://www.powermat.pl>

PROHLÁŠENÍ O SHODĚ